AL 30 DE JUNIO 2023

Optima Servicios Financieros, S.A. de C.V.
PBOPTIMA1

Características de Emisión

Denominación de la Emisión	PBOPTIMA1
Monto de la Emisión	US$5,000,000.00
Múltiplos de Contratación:	US$1,000.00 y múltiplos por el mismo valor
Garantía de la emisión	Al menos el 125% del monto emitido con Cartera de Préstamos calificada con categoría "A"
Destino de los Recursos	Capital de trabajo
Plazo	Desde 15 días hasta 3 años
Precio	Descuento o Valor Par
Pago Intereses	Mensual, trimestral, semestral, anual
Amortización de Capital	Mensual, trimestral, semestral, anual

Calificación de Riesgo por PCR
Perspectiva Estable
Información financiera a diciembre 2022



Datos Financieros

Los activos totales a junio de 2023 sumaron $69.11 millones de dólares, mostrando un incremento de $9.43 millones (+15.80%) respecto a junio de 2022. Los pasivos totales al cierre de junio 2023 ascendieron a $60.73 millones, incrementando $8.29 millones (+15.81%) respecto al mismo periodo del año anterior. Por su parte, el patrimonio se fortaleció al cierre de junio 2023 alcanzando los $8.38 millones, con una variacion positiva de $1.14 millones (+15.75%) respecto a junio 2022.

Situación Financiera
Periodo 2019 – junio 2023
Cifras expresadas en millones de dólares

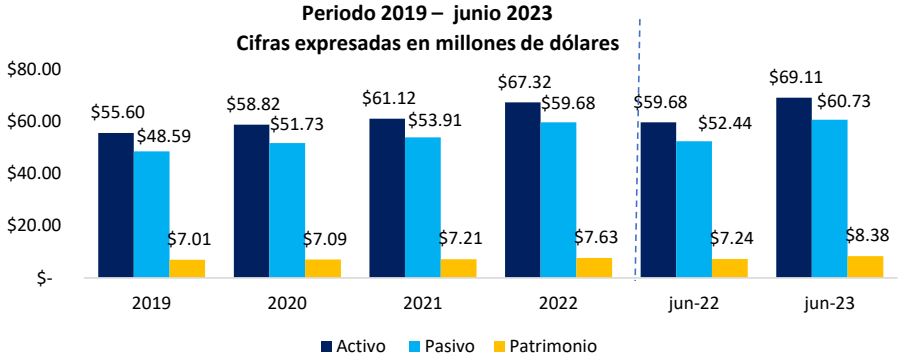

Fuente: Elaboración propia en base a Estados Financieros Auditados de Óptima 2019-2022 y Estados Financieros No auditados a junio 2023

Emisor

Óptima Servicios Financieros, S.A. de C.V. fue fundada en enero de 2009 y desde sus inicios está orientada a ofrecer productos y servicios financieros al sector de la micro, pequeña y mediana empresa en El Salvador.

Los productos financieros que ofrece Óptima están orientados a financiar en sus diversos componentes, capital de trabajo y adquisición de activo fijo, mejoramiento y ampliación de vivienda, créditos de consumo y consolidación de deudas; por lo que buscan satisfacer las necesidades de financiamiento para el desarrollo de proyectos orientados a las micro, pequeñas y medianas empresas, de una manera rápida, fácil, accesible y amigable. Actualmente la institución cuenta con 15 agencias en El Salvador permitiéndole una buena cobertura de servicios en el país.

La sociedad participa en el mercado de valores desde 2016. Posee una línea de Papel Bursátil autorizada por US$5.00 millones, de la cual, a junio de 2023 se ha emitido en mercado primario un total de US$25.75 millones con una rotación de la línea de 5.15 veces.

Como parte de su plan estratégico de crecimiento, en 2016 Óptima efectuó la compra de la financiera Finca El Salvador, lo cual permitió que la cartera de préstamos y utilidades de Óptima aumentaran de forma considerable en 2016.

A junio 2023, la cartera de préstamos neta tiene un saldo de $61.79 millones, reflejando un incremento significativo del (+20.31%) respecto al periodo de junio 2022.

Al cierre de junio 2023, los ingresos registraron US$7.82 millones, cerrando a niveles por arriba de lo registrado en junio 2022, por su parte se registró una pérdida de US$-0.15 millones, esto se debió principalmente al aumento de los gastos de operación asi como al aumento de las provisiones para incobrabilidad de préstamos del periodo en cuestión.

A junio 2023, Óptima Servicios Financieros S.A. de C.V. mantiene un índice de vencimiento de 6.21%, y registró un índice de cobertura de Reservas de 108.41%.

Datos Financieros

Ingresos por Operación
Periodo 2019 – junio 2023
Cifras expresadas en millones de dólares

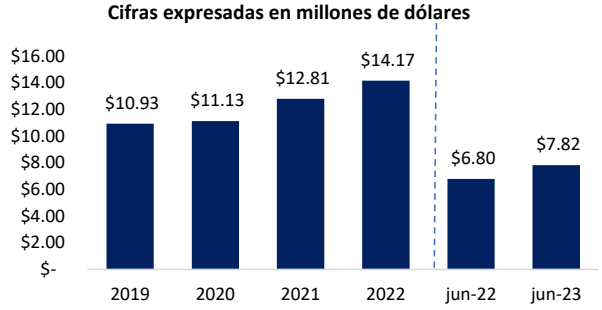

Utilidad Neta
Periodo 2019 - junio 2023
Cifras expresadas en millones de dólares

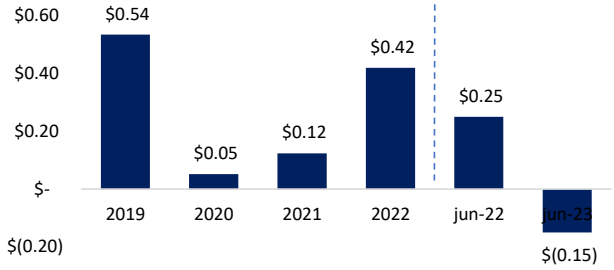

Márgenes de Rentabilidad
Periodo 2019 – junio 2023

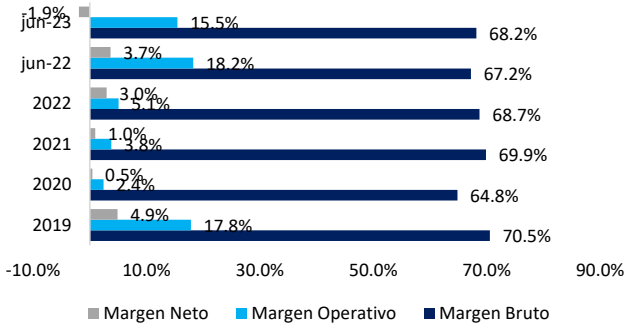

Cartera de Préstamos Neto*
Periodo 2019 – junio 2023
Cifra expresada en millones de dólares

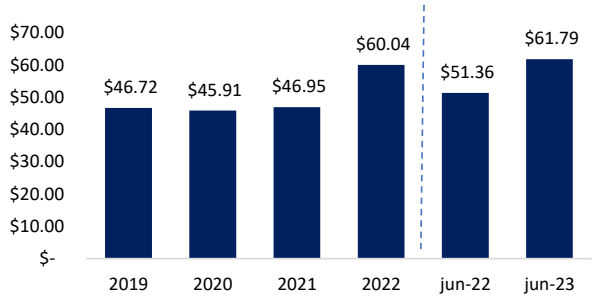

*Suma de préstamos por cobrar a corto y largo plazo

Sanidad de la Carteras de Préstamos
Junio 2023

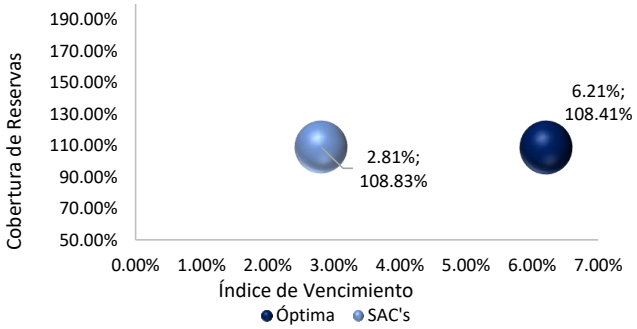

Indicadores Financieros
Periodo 2018 – junio 2023

INDICADOR	2019	2020	2021	2022	jun-22	jun-23
Razón Corriente	0.85	0.82	0.99	1.02	1.00	0.82
Cobertura de Reservas	134.06%	158.72%	157.89%	116.91%	151.65%	108.41%
Índice de Vencimiento	1.61%	3.30%	5.01%	5.94%	4.89%	6.21%
ROE	7.63%	0.73%	1.70%	5.50%	0.35%	-1.79%
ROA	0.96%	0.09%	0.20%	0.62%	0.04%	-0.22%

Fuente: Elaboración propia en base a Estados Financieros No Auditados de Óptima a junio 2023.
Informe de Calificación de Riesgo por PCR, con datos a diciembre 2022.

NOTA DE RESPONSABILIDAD: La información que contiene este documento se ofrece con el único propósito de brindar información actualizada y en ningún momento se deberá considerar como una oferta para comprar y/o vender títulos valores u otros instrumentos financieros. Ninguna información en este documento se considerará como asesoría en materia de inversiones. La información y opiniones en este correo provienen de fuentes en las SGB confía; sin embargo no se responsabiliza por pérdidas que surjan del material presentado en este documento.

Para mayor información sobre el emisor consulte el siguiente link: http://sgbsal.com/stock_exchanges/25
Contacto: 2121-1800
Correo electrónico: info@sgbsal.com